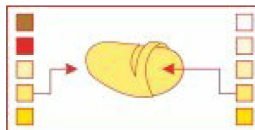


## Γενικές συμβουλές παραγωγής πατατών κατανάλωσης

έκδοση 2010-01

- \* Ψηλή παραγωγή
- \* Κόνδυλοι μεγάλου μεγέθους
- \* Αποθηκεύεται καλά
- \* Λαμπερή και απαλή επιδερμίδα
- \* Ευρεία προσαρμογή



### Χαρακτηριστικά

Τύπος μαγειρέματος	AB – Ελαφρά σφιχτή
Ωρίμανση	Μεσοπρώιμη
Παραγωγή	Πολύ ψηλή
Μέγεθος κονδύλων	Μεγάλο
Σχήμα κονδύλων	Ωοειδές
Αριθμός κονδύλων	9-11
Χρώμα σάρκας μετά το μαγείρεμα	Κίτρινο
Χρώμα επιδερμίδας	Κλιτρινο
Περίοδος λήθαργου	Μακρύς
Φύτρωμα	Κανονικό
Ευαισθησία στο Sensor	Ανθεκτική
Ανάπτυξη φυλλώματος	Δυνατή
Εσωτερικοί μώλωπες	Ευαίσθητη
Κονδυλοποίηση φύτρων	Ευαίσθητη
Ξηρή ουσία	17,6
UWW (βάρος σε νερό)	317
Χρυσονηματώδης	Ανθεκτική: Ro1,4 Ελαφρά ευαίσθητη: Ro2/3,5 Ευαίσθητη: Pa3
Καρκίνος των κονδύλων	Ανθεκτική: fysisio 1 Ευαίσθητη: fysisio 2,6,18
Δακτυλιοειδής κηλίδωση*	Πολύ ανθεκτική
Περωνόσπορος φύλλων	Ελαφρά ευαίσθητη
Περωνόσπορ. κονδύλων	Ανθεκτική
Ακτινομύκωση	Ευαίσθητη
Σπογγοσπορίωση	Πολύ ευαίσθητη
PVYη	Ευαίσθητη
Ανοχή κονδύλων Yntn	Ανθεκτική

\*Προκαλείται από τον ιό TRV

### Πληθυσμοί φυτών

Ενδεικτικές αποστάσεις φύτευσης όταν η απόσταση μεταξύ των αυλακιών είναι 75 εκ.

28/35 χλ. 4.800 φυτά/στρ. Απόσταση φυτών ± 28 εκ.  
35/50 χλ. 4.300 φυτά/στρ. Απόσταση φυτών ± 31 εκ.  
50/55 χλ. 3.800 φυτά/στρ. Απόσταση φυτών ± 35 εκ.

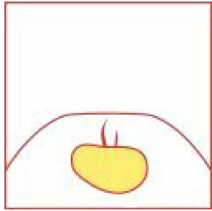
### Λίπανση

Προσάρμοσε τη λίπανση βάσει εδαφολογικής ανάλυσης.

Μια κανονική λίπανση με Αζωτο είναι ικανοποιητική. Ενδεικτικά η Αζωτούχος λίπανση είναι περίπου 23 χλγ./στρ. N, περιλαμβανομένων και των αποθεμάτων εδάφους. Εφάρμοσε τα 2/3 πριν τη φύτευση και το 1/3 σαν επιφανειακή.


## Γενικές συμβουλές παραγωγής πατατών κατανάλωσης

### Προετοιμασία και φύτεμα



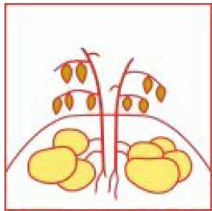
- Η Lucinda έχει μακρύ λήθαργο.
- Άφησε το σπόρο να εγκλιματιστεί στις τοπικές συνθήκες πριν τη φύτευση.
- Συνιστάται προβλάστηση.
- Έχει ελαφρά ευαισθησία στη κονδυλοποίηση των φύτρων. Μη φυτεύεις σε κρύο έδαφος.
- Απόφυγε την αφαίρεση των φύτρων και το φυσιολογικά γερασμένο σπόρο.
- Όταν χρησιμοποιείς δικό σου σπόρο για τη φθινοπωρινή καλλιέργεια, μην αποθηκεύσεις το σπόρο σε πολύ χαμηλές θερμοκρασίες στο διάστημα μεταξύ των δύο καλλιεργειών.

### Τι πρέπει να προσέξεις κατά τη καλλιέργεια



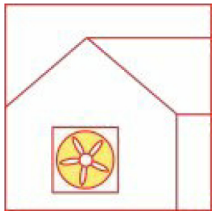
- Το επιθυμητό μέγεθος των κονδύλων κατά τη συγκομιδή μπορείς εύκολα να το πετύχεις, ρυθμίζοντας τις αποστάσεις φύτευσης και το χρόνο καταστροφής του φυλλώματος.
- Το φύτρωμα είναι κανονικό και η ανάπτυξη του φυλλώματος καλή.
- Η ποικιλία δεν είναι ευαίσθητη στο Sencor (Metribuzin).
- Φύτεψε σε χωράφια που δεν είναι ευαίσθητα στην Ακτινομύκωση.
- Για ν' αποφύγεις την Ακτινομύκωση, κάνε κανονικά ποτισματα.
- Οι ψεκασμοί για τη καταπολέμηση του Περονόσπορου πρέπει να γίνονται κανονικά.
- Είναι λίγο ευαίσθητη στην Αλτερνάρια. Ψέκασε με τα κατάλληλα μυκητοκτόνα ή με τα μυκητοκτόνα του Περονόσπορου που καταπολεμούν ταυτόχρονα και την Αλτερνάρια..
- Φρόντισε η καλλιέργεια να έχει κανονική ανάπτυξη και απόφυγε το στρεσάρισμα.

### Καταστροφή φυλλώματος και συγκομιδή



- Η καλή ωρίμανση των κονδύλων πετυχαίνει μακρύτερο λήθαργο.
- Η επιδερμίδα των κονδύλων "ψήνεται" γρήγορα.
- Περίορισε το ύψος πτώσης κατά τη συγκομιδή και απόφυγε μηχανικές ζημιές και κτυπήματα.

### Αποθήκευση



- Καλή ανθεκτικότητα στις ασθένειες αποθήκευσης.
- Όταν η συγκομιδή γίνει κάτω από καλές συνθήκες, αποθηκεύεται πολύ καλά.