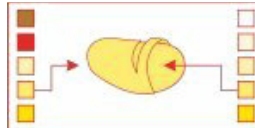


## Γενικές συμβουλές παραγωγής πατατών κατανάλωσης

έκδοση 2009 - 02

- \* Πολύ πρόωμη
- \* Γεμάτοι κόνδυλοι
- \* Ομοιόμορφο σχήμα
- \* Δυνατή ποικιλία
- \* Πρόωμη συγκομιδή μεγάλων κονδύλων



### Χαρακτηριστικά

Τύπος μαγειρέματος	AB
Ωρίμανση	Μεσοπρόωμη
Ωριμη παραγωγή	Μάλλον ψηλή
Μέγεθος κονδύλων	Πολύ μεγάλο
Σχήμα κονδύλων	Στρόγγυλοι-ωσειδείς/ωσειδ.
Χρώμα σάρκας	Κίτρινο
Χρώμα επιδερμίδας	Κίτρινο
Μούρα	Λίγα
Περίοδος λήθαργου	Μέσος όρος
Φύτρωμα	Κανονικό
Ευαισθησία στο Sencor	Μάλλον ευαίσθητη
Ανάπτυξη φυλλώματος	Καλή
Εσωτερικός μωλωπισμός	Δεν είναι ευαίσθητη
Κονδυλοποίηση φύτρων	Μάλλον ευαίσθητη
Ξηρή ουσία	18,4
UWW	333
Χρυσονηματώδης	Ανθεκτική: Ro1,4 Ελαφρά ευαίσθητη: Ro2/3 Ευαίσθητη: Ro5
Καρκίνος των κονδύλων	Ανθεκτική: fysio 1
Περονόσπορος φύλλων	Ελαφρά ευαίσθητη
Περονόσπορ. κονδύλων	Ευαίσθητη
Ακτινομύκωση	Ανθεκτική
Σπογγοσπορίωση	Πολύ Ευαίσθητη
PVYη	Ευαίσθητη
Ανοχή κονδύλων Yntn	Ελαφρά ευαίσθητη

### Πληθυσμοί φυτών

Ενδεικτικές αποστάσεις φύτευσης όταν η απόσταση μεταξύ των αυλακιών είναι 75 εκ.

28/35 χλ. 4.950 φυτά/στρ. Απόσταση φυτών ± 27 εκ.  
35/50 χλ. 4.450 φυτά/στρ. Απόσταση φυτών ± 30 εκ.  
50/55 χλ. 4.050 φυτά/στρ. Απόσταση φυτών ± 33 εκ.

### Λίπανση

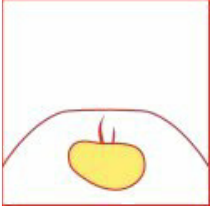
Η λίπανση συνιστάται να γίνει μετά από εδαφολογική ανάλυση.  
Συνιστάται πλούσια Αζωτούχος λίπανση σε σπαστές δόσεις.  
Η Αζωτούχος λίπανση είναι περίπου 20 κιλά N/στρ. περιλαμβανομένων και των αποθεμάτων εδάφους.  
Τα καλύτερα αποτελέσματα επιτυγχάνονται με μια βασική λίπανση 20 κιλών/στρ. και σπαστές μικρές δόσεις επιφανειακά αν χρειαστεί.

Κάλιο και Φώσφορο ανάλογα με τις απαιτήσεις του εδάφους.

Για να μπορέσεις να συγκομίσεις πρώιμα μη χρησιμοποιήσεις Οργανικά λιπάσματα.


## Γενικές συμβουλές παραγωγής πατατών κατανάλωσης

### Προετοιμασία και φύτεμα



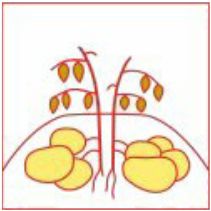
- Δεν χρειάζεται προβλάστηση. Η ποικιλία μπορεί να φυτευτεί με μικρά άσπρα φύτρα.
- Απόφυγε το σπάσιμο των φύτρων κατά το φύτεμα.
- Μη φυτέψεις σε πολύ κρύο έδαφος. Η Carlita είναι ευαίσθητη στη κονδυλοποίηση των φύτρων.
- Τα καλύτερα αποτελέσματα επιτυγχάνονται σε ελαφρά χωράφια και σε χωράφια όχι πολύ μολυσμένα με Ακτινομύκωση.

### Τι πρέπει να προσέξεις κατά τη καλλιέργεια



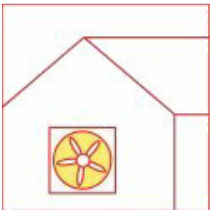
- Η αρχική ανάπτυξη είναι αργή. Στη συνέχεια έχουμε μια ομαλή ανάπτυξη ανάπτυξη του φυλλώματος με φυτά μέτριου ύψους και με καλή κάλυψη του εδάφους.
- Γρήγορη κονδυλοποίηση, με μάλλον μικρό αριθμό κονδύλων. Οι κόνδυλοι θα είναι βαριοί με ομοιόμορφο μέγεθος.
- Η καλή άρδευση μπορεί να αυξήσει τον αριθμό των κονδύλων.
- Φρόντισε την ομοιόμορφη ανάπτυξη του φυλλώματος για να μην έχεις σκασίματα.
- Η Carlita είναι ελαφρά ευαίσθητη στον Περονόσπορο φύλλων.

### Καταστροφή φυλλώματος και συγκομιδή



- Η Carlita δίνει μια πρώιμη παραγωγή.
- Η ποικιλία είναι κάπως ευαίσθητη στις μηχανικές βλάβες.
- Κάτω από κανονικές συνθήκες, η συγκομιδή δεν θα προκαλέσει προβλήματα.

### Αποθήκευση



- Έχει καλό λήθαργο και αποθηκεύεται καλά.
- Για μεγάλο χρόνο αποθήκευσης χρειάζεται ψύξη στους 7-8 °C .
- Ελάχιστα ευαίσθητη στο Φουζάριο.